Vestigings locaties.nl

Een overzicht van de beste vestigingsplaatsen met de beste locaties

Zet uw gemeente op de kaart

PropertyNL
Voorop in vastgoed
onderdeel van de FD Mediagroep

Het hele jaar door onder de aandacht bij alle vastgoedbedrijven

Geef uw gemeente landelijke bekendheid en vestig de aandacht op al uw beschikbare kavels, bedrijventerreinen, kantoor-, winkel- en/of woonprojecten.

Met een uitgebreide presentatie op het platform Vestigingslocaties.nl kunt u zich het hele jaar door presenteren aan beleggers, investeerders, ontwikkelaars en eindgebruikers. Midden in het hart van uw doelgroep.

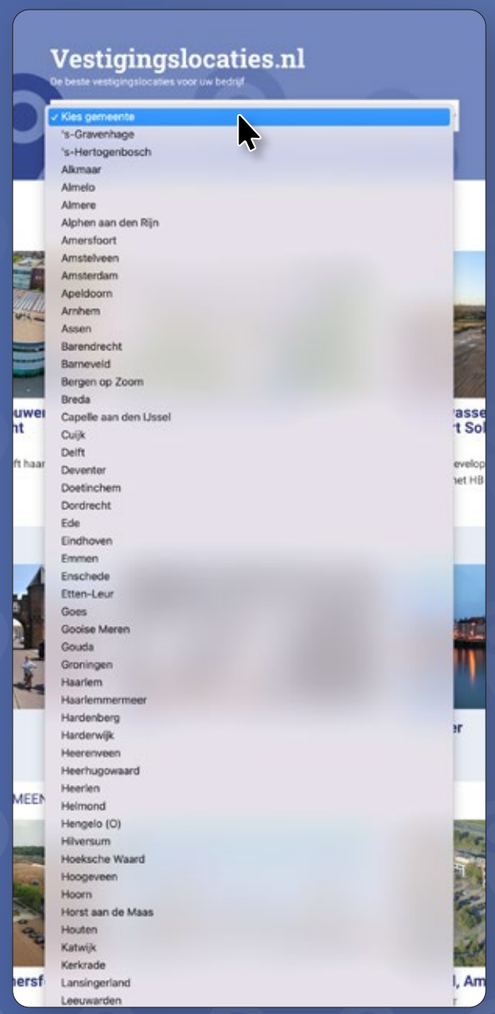

	Gemeente	Score op basis van weging
1	Amsterdam	12,72%
2	Rotterdam	7,86%
3	's-Gravenhage	5,07%
4	Utrecht	4,98%
5	Haarlemmermeer	3,14%
6	Eindhoven	2,79%
7	Tilburg	2,06%
8	's-Hertogenbosch	1,91%
9	Amersfoort	1,83%
10	Groningen	1,72%
11	Breda	1,68%
12	Lansingerland	1,46%
13	Apeldoorn	1,41%
14	Nijmegen	1,32%
15	Almere	1,24%
16	Zwolle	1,22%
17	Arnhem	1,21%
18	Enschede	1,20%
19	Leiden	1,18%
20	Haarlem	1,17%
21	Westland	1,09%
22	Sittard-Geleen	1,09%
23	Maastricht	1,04%
24	Nieuwegein	1,01%
25	Zaanstad	0,95%
26	Dordrecht	0,94%
27	Leeuwarden	0,93%

Ook het hele jaar door zichtbaar op alle communicatiekanalen van PropertyNL

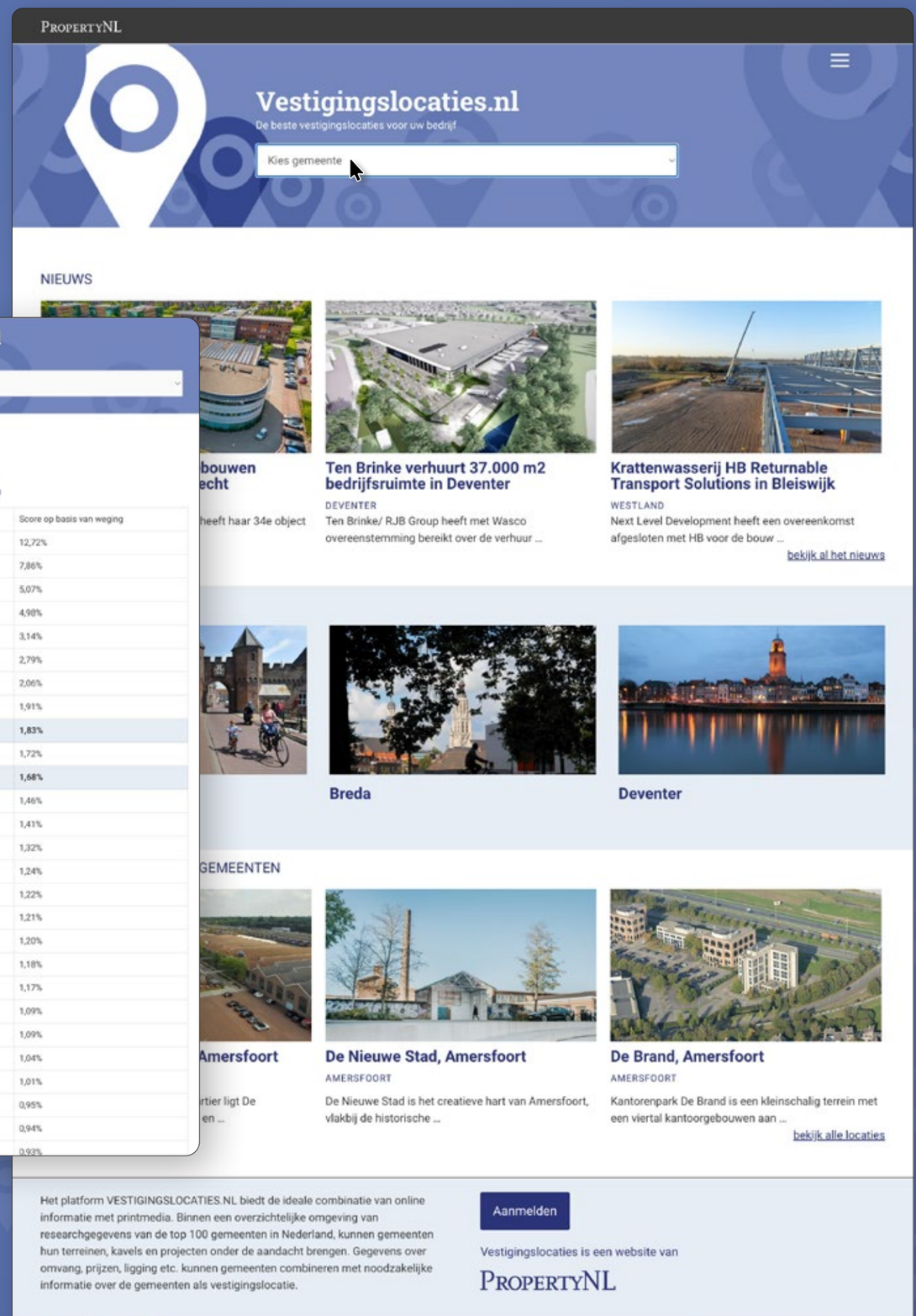

Als deelnemer aan het platform Vestigingslocaties.nl maakt u optimaal gebruik van al onze communicatiekanalen. Al onze media zetten wij in om de aandacht te vestigen op het platform Vestigingslocaties.nl. Dat betekent dat u als partnergemeente het hele jaar door zichtbaar bent met uw projecten en werklocaties via de volgende communicatiekanalen:

PropertyNL nieuwsbrief
Dagelijkse vermelding als partnergemeente in de PropertyNL nieuwsbrief met een doorlink naar de projecten en werklocaties van uw gemeente.

PropertyNL website
Vermelding als partnergemeente op de PropertyNL website met een doorlink naar de projecten en werklocaties van uw gemeente.

PropertyNL Magazine
In de rubriek Vestigingslocaties.nl een maandelijkse vermelding als partnergemeente met een verwijzing naar de website Vestigingslocaties.nl.

Social media
Het nieuws en informatie op de website wordt regelmatig onder de aandacht gebracht via social media zoals Twitter en Linkedin.

Beurzen
Vestigingslocaties.nl wordt prominent geafficheerd op beurzen als Provada en op regionale bijeenkomsten van PropertyNL.

Significant bereik bij beleggers en ontwikkelaars

Vestigingslocaties.nl scoort hoog onder de doelgroep van beleggers, ontwikkelaars en grote eindgebruikers.

Vestigingslocaties.nl is bestemd voor vastgoedprofessionals die vestigingslocaties en investeringskansen zoeken. Het vertrekpunt voor bedrijven die zich oriënteren op een nieuw of ander onderkomen voor hun bedrijf, kantoor en/of winkel; voor beleggers die hun vastgoedportefeuille willen versterken. Dat is een specifiek segment van de vastgoed- en financiële sector.

PropertyNL is de primaire informatiebron van de vastgoedprofessional. Onze mediakanalen zetten wij in om de aandacht te vestigen op Vestigingslocaties.nl en zo ook op uw gemeente en werklocaties.

Bereiksprofiel

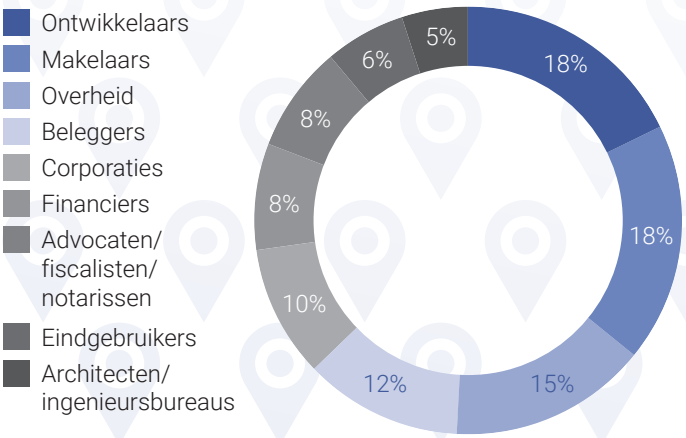

Verantwoording onderzoek

De PropertyNL Top Vestigingslocaties is een hulp bij het selecteren van de meest optimale vestigingsplaats voor bedrijven en het beoordelen van gebouwen of portefeuilles van gemeenten, ontwikkelaars, beleggers en financiers.

In het verleden werden steden geselecteerd op inwonertal of op demografische ontwikkeling. Zo beperkten veel beleggers zich tot de 20 grootste steden naar inwonertal. Met big data van Vestigingslocaties.nl is een verfijndere selectie te maken, met selecties op basis van bedrijvigheid, werkzame personen, waarde van het vastgoed en de omloopsnelheid van het vastgoed.

Het onderzoek is uitgevoerd door PropertyNL – een partner van de FD Media Groep – met een internationale zustertak PropertyEU. In de weging speelt mee de waarde van de onroerende zaken van gebouwen waarin in hoofdzaak bedrijfsmatige activiteiten worden uitgevoerd. Bovendien wordt in de weging het aantal bedrijfsvestigingen meegenomen en het aantal banen in dienst van bedrijven.

Als vierde component geldt de omloopsnelheid van de markt van commercieel vastgoed. De omloopsnelheid wordt afgeleid van de metrage aan gebruikerstransacties – kantoren, bedrijfsruimten en logistiek. Dit jaar is het onderzoek samen met hightech-bedrijf Clappform uitgebreid met energielabels voor kantoren, waardoor gemeenten kunnen zien hoe groot de opgave is om de energieprestatie C of hoger te behalen.

Wabe van Enk
Hoofdredacteur PropertyNL/Vestigingslocaties.nl

Voor meer informatie neem contact op met:

Charles Truijen
truijen@propertynl.com
088 776 73 75

Reinier Trel
trel@propertynl.com
088 776 73 49

PropertyNL
Voorop in vastgoed
onderdeel van de FD Mediagroep